



## **Pålidelig teknologi sender alarm til dig inden folingen**

Når et føl er i vente, så ved du måske, hvor nervepirrende ventetiden kan være. Det er vigtigt at være til stede ved folingen, så du kan sikre dig at alt er i orden og har mulighed for at hjælpe ved komplikationer. Podas folealarm sender dig en besked lige inden folingen, så du kan nå frem i tide.

## **Reagerer på hestens adfærd - ikke sved**

Podas Folealarm virker ved, at sensoren i bæltet omkring hoppen reagerer på hestens adfærd lige inden folingen. Studier af hestens natur har vist, at adfærdsmønstret er utrolig forudsigeligt.

Derfor er denne teknologi yderst pålidelig, i modsætning til tidligere tiders folealarmer, der forsøgte at reagere på svedafsondring.

Folealarmen fås i flere forskellige udgaver. Hvis der er dårlig mobildækning kan du vælge modellen med radiotransmission som leveres med en særlig radiomodtager.

Folealarmen til mobiltelefon fås i både Classic, Lite og Premium udgaver. Premium- og Lite udgaverne kan desuden leveres uden gjord.

**Folealarm Lite 2.0 t. mobil, uden gjord, til montering i grime, varenr. 13977**

**Classic Folealarm m/radio, komplet, inkl. modtager, varenr. 13970**

**Classic Folealarm t. mobil, komplet med gjord, varenr. 13973**

**Premium Folealarm t. mobil, komplet med gjord, varenr. 13972**

**Premium Folealarm t. mobil, uden gjord, til montering i grime, varenr. 139722**

**NORMAL  
INDSTILLING**

For hopper, der hviler normalt. Når presseveerne begynder, lægger hoppen sig fladt på siden for at presse optimalt. Folealarmen registrerer dette og alarmen aktiveres efter 7,6 sekunder. Én pressevé varer minimum 7 sekunder.



Hoppen skal fole



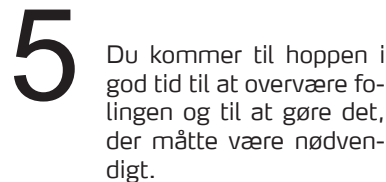
Hun lægger sig på siden



Folealarmen måler tiden.



Alarmen går efter 7,6 sek.



Du kommer til hoppen i god tid til at overvære folingen og til at gøre det, der måtte være nødvendigt.



Føllet plejes

**SPECIEL  
INDSTILLING**

Anvendes til hopper, der normalt hviler på siden. Her er to situationer mulige, når hun lægger sig på siden: enten hviler hoppen, eller også foler hun.

Sådan fungerer FOLEALARMEN her:



Hoppen skal fole



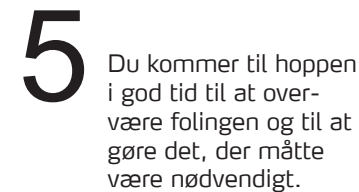
Hun lægger sig på siden



Folealarmen måler tiden. Går der over 3 minutter hviler hun sig, idet en pressevé højst varer 2,5 min. Går der mere end 7,6 sek. og mindre end 3 minutter til hun rejser sig igen, går alarmen.



Alarmen går!



Du kommer til hoppen i god tid til at overvære folingen og til at gøre det, der måtte være nødvendigt.




Føllet plejes

**FOLEALARMEN  
består af:**

Holder og gjord, så den kan sættes på hoppen, samt senderen, der sender signalet (bill. 1).

Derudover en radiomodtager, hvis du vælger Folealarm med radio-transmission (Bill. 2). Vælger du en af mobiludgaverne skal du blot have en mobiltelefon.



**FOLEALARMEN**

Sidder godt på hesten. Den solide gjord ses tydeligt. Den generer ikke hesten unødvendigt. Kort sagt:

**Sikkert, trygt og komfortabelt!**

